

RE-DONE

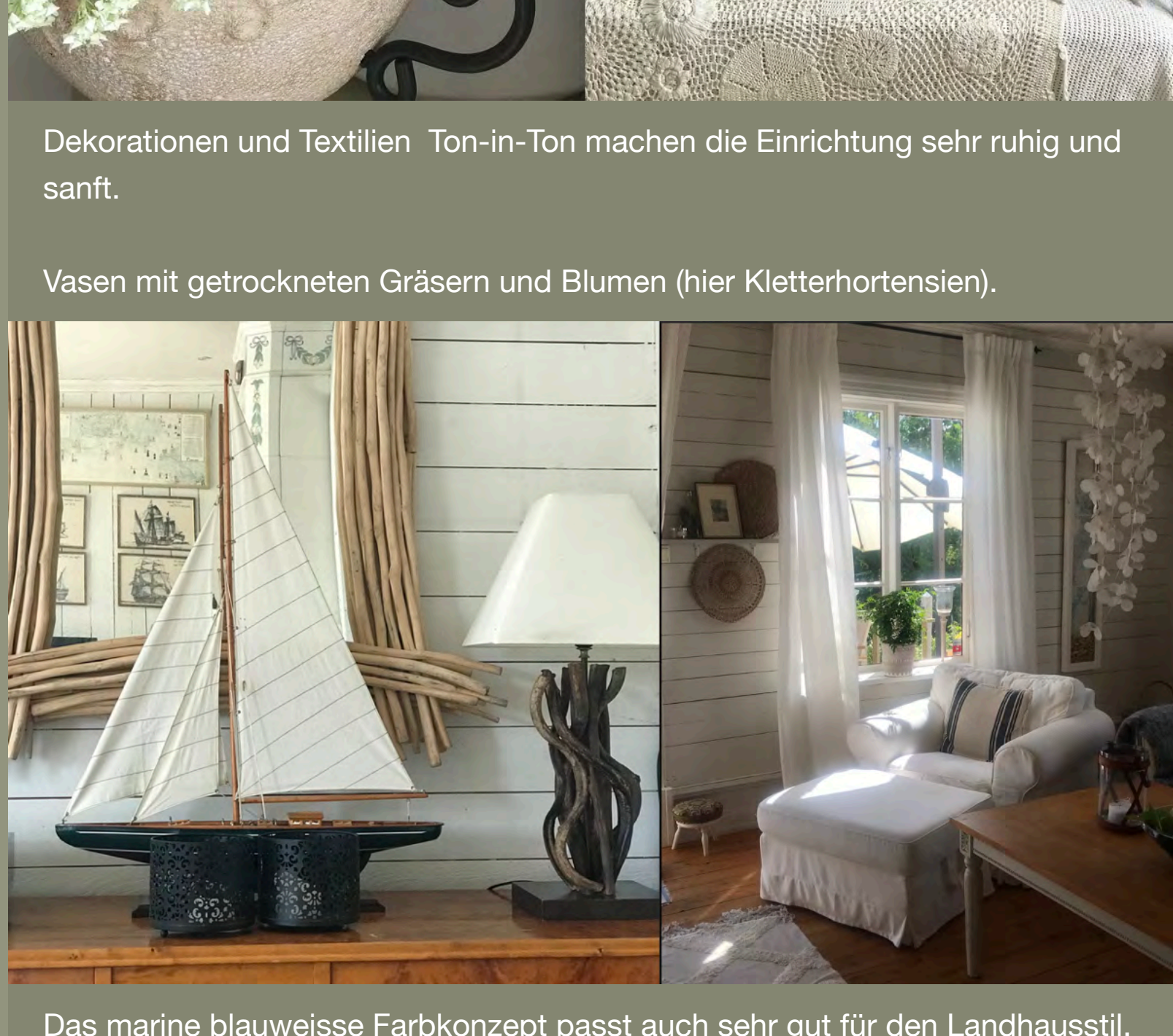
HOMESTAGING & HOMESTYLING

NEWSLETTER JUNI 2023

Skandinavischer Landhausstil – leicht gemacht.

Der Stil, den man «skandinavisch» nennt, besteht viel aus einfachen hellen Holzarten, natürlichen Materialien wie Rattan, Leinen, Baumwolle, Wolle und unkomplizierter Möblierung. Das Farbkonzept ist oft weiss, sand, grau oder auch marine Farben mit weiss und blau.

Viele Dekorationen kommen aus der Natur wie Äste, Zweige, Moos und natürlich auch viele Blumen, auch wild und lose zusammengesetzt.



Dekorationen und Textilien Ton-in-Ton machen die Einrichtung sehr ruhig und sanft.

Vasen mit getrockneten Gräsern und Blumen (hier Kletterhortensien).



Das marine blauweisse Farbkonzept passt auch sehr gut für den Landhausstil, wenn das Haus auch nicht direkt beim Meer liegt. Das ist immer frisch und passt auch sehr gut mit Holz und natürlichen Materialien zusammen.



Ein paar Vintage Kerzenlichter, alte Silberschalen, gehäkelte Tischtücher und Lampen gehören dazu.



Die Glasveranda mit Sprossenfenster findet man oft bei älteren Häusern auf dem Land oder am Meer. Die sind optimal, wenn der Wind zu kalt ist um draussen zu sitzen.



Wilde Blumen mit Kerzenlichtern sorgen für eine romantische Stimmung. Einfache Vasen und Kerzenlichter in Klarglas wirken auch gemütlich, wenn die Dunkelheit noch nicht ganz da ist (in Schweden dauert das ja sowieso länger)

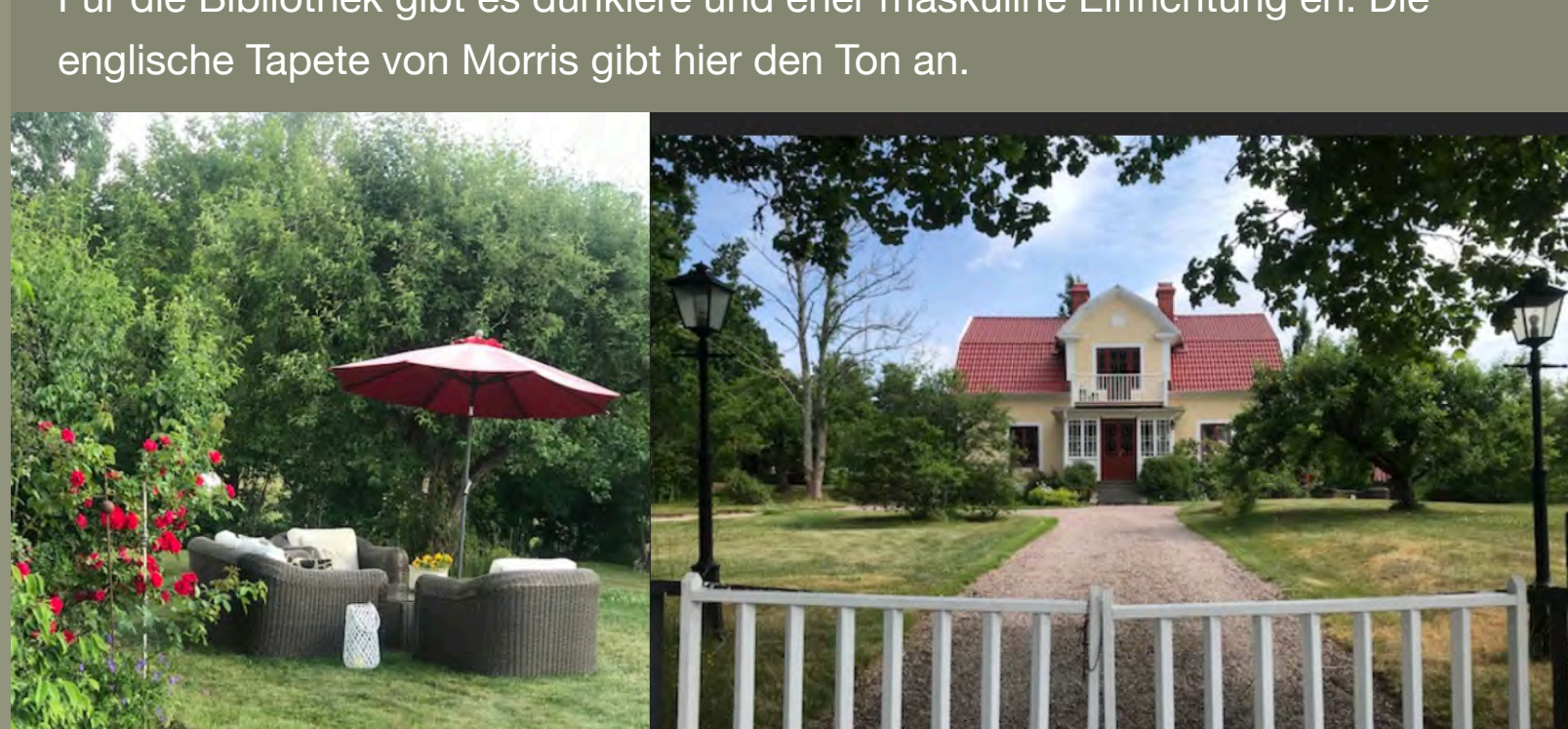


Weisse Outdoormöbel, Margeriten und ein Sonnenschirm – und der Sommer ist da.

Blumen wie Rosen und Rosenspiren, Lavendel sowie Chersmin und Clematis gehören zu einem Landhausgarten.



Für die Bibliothek gibt es dunklere und eher maskuline Einrichtung en. Die englische Tapete von Morris gibt hier den Ton an.



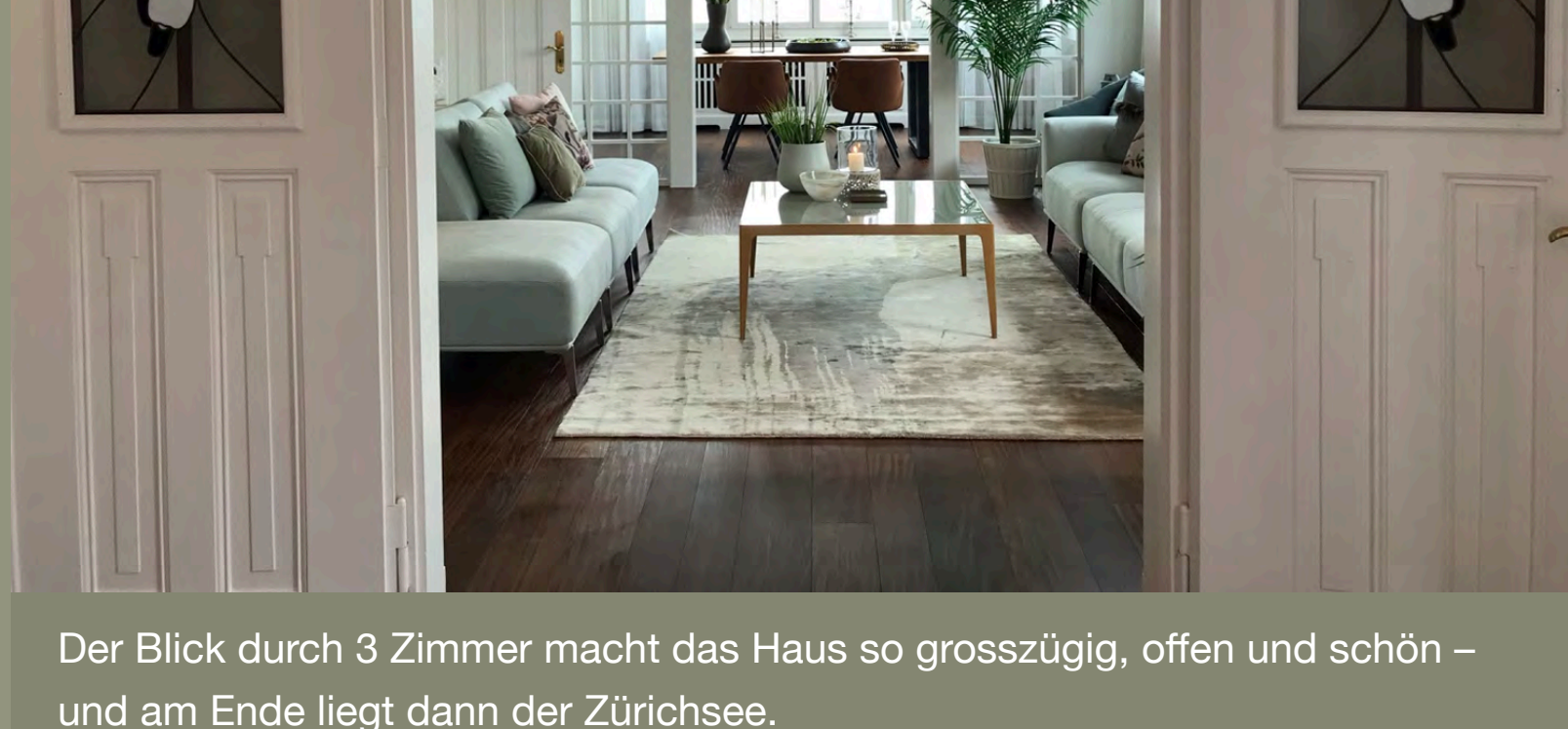
Gemütliche Sitzcken rund um das Haus. Die rote Farbe der Rosen und der Sonnenschirm passen zur faluroten Farbe der Fenster und des Dachs. (Falurot = die traditionelle rote Farbe für Fenster und für Fassaden in Schweden).

OBJEKT DES MONATS - Klassisches Haus in Kilchberg

Homestaging für Wüst und Wüst.

Das Haus am Hang über dem Zürichsee mit wunderschöner Seesicht besteht aus 4 Stockwerken. Die Zimmer haben wunderschöne Tafeln, alte gemalte Glasüren und sehr schöne Holzböden, die aber relativ neu sind. Das Haus ist Licht durchflutet mit grossen Räumen und einem sehr schönen Ambiente. Der Garten hat viele schöne Stauden wie Hortensien, Lavendel und Rhododendron, dazu noch einen runden Pool.

Das Farbkonzept haben wir auf die Glasüren beim Wohnzimmer abgestimmt, ganz sanfte und ruhige Farben, die sehr gut zum Haus passen, rosa, hell türkis, sand, grau und weiss.



Der Blick durch 3 Zimmer macht das Haus so grosszügig, offen und schön – und am Ende liegt dann der Zürichsee.



Der Teppich verbindet fast alle Farben im Zimmer, macht es ruhig und wirkt wie eine Insel.



Das Bild von Daniel Stäger passt sich genau den Farben vom Sofa und Kissen an – oder umgekehrt?



Die schwarzweissen Fliesen im Entrée sehen sehr elegant aus – deswegen auch die Einrichtung in schwarz/weiss.



Das Schlafzimmer ist auch in sanften Farben mit Rosa/Aprikose und grau eingerichtet.



Nur im Entrée und Arbeitszimmer sind die Farben in schwarz/weiss gehalten.



Wunderschönes Bild von Daniel Stäger, Artbox. Die schöne Holzterrasse verbindet alle Stockwerke und ist ein Schmuckstück für sich.



Das Haus liegt oberhalb vom Zürichsee mit fantastischer Seesicht.

Weitere Bilder auch unter www.re-done.ch Referenzen

RE-DONE Homestaging & Homestyling
Reppischtalstrasse 103 - 8143 Stallikon
T. +41 44 829 22 80
info@re-done.ch - www.re-done.ch
Rewards Abmelden